



الوقاية من

الحوادث

حدد الأماكن الآمنة في المدرسة .
اربط كل عنصر/ملصق بمكانه في الصورة



ما هو وفيم يُستخدم ؟

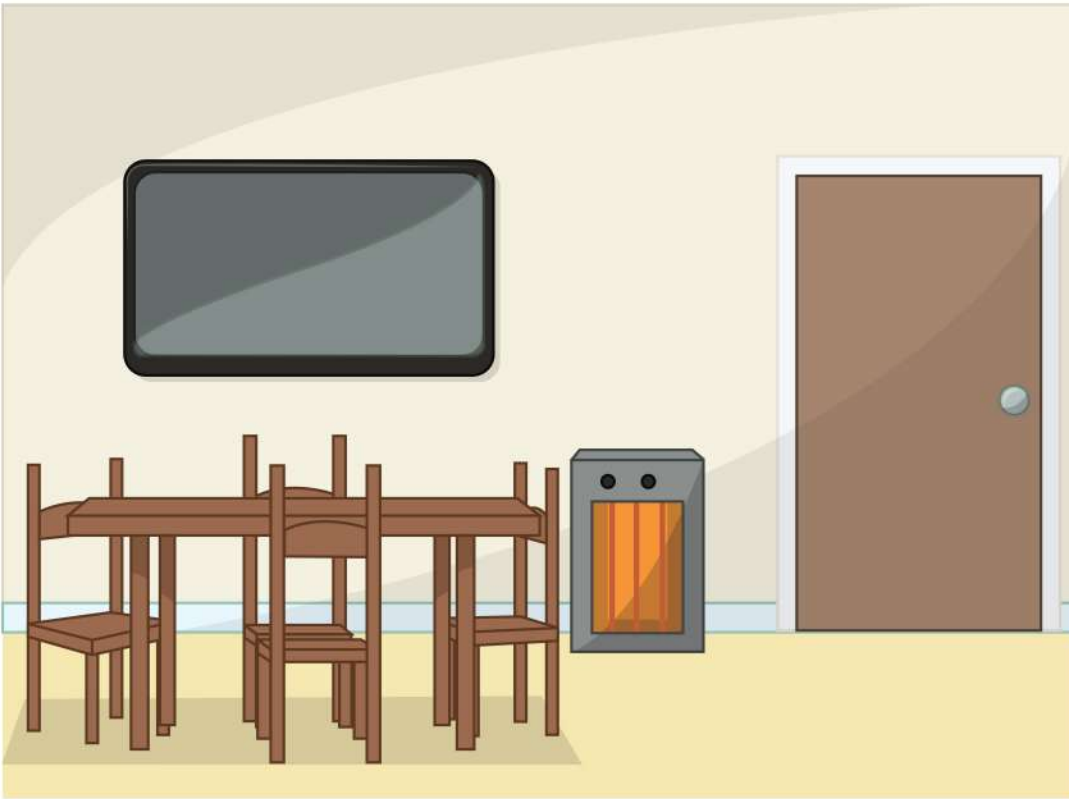
هل هو في مدرستك ؟ أين ؟

9-14 سنة

الوقاية من

الحوادث المنزلية

ابحث عن الاختلافات بين المنزل الآمن والمنزل غير الآمن .



هل يمكنك تحديد أي من تلك المخاطر في منزلك ؟

أي منها ؟


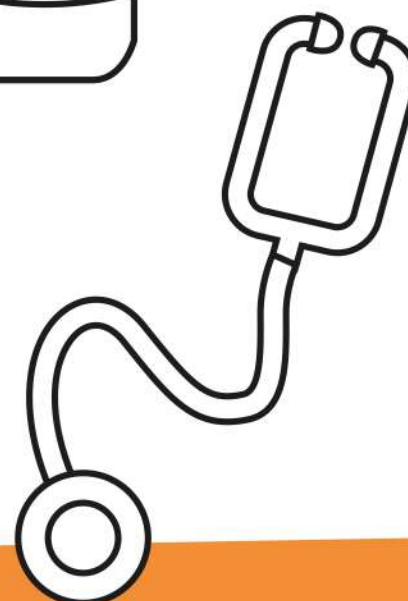


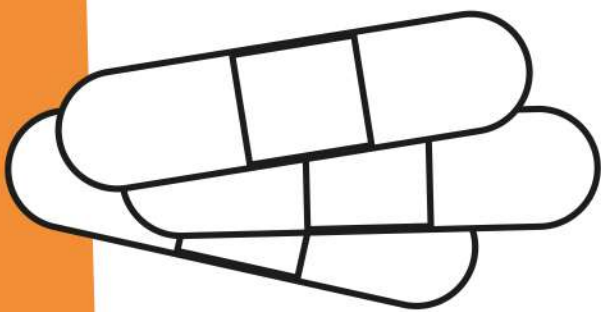
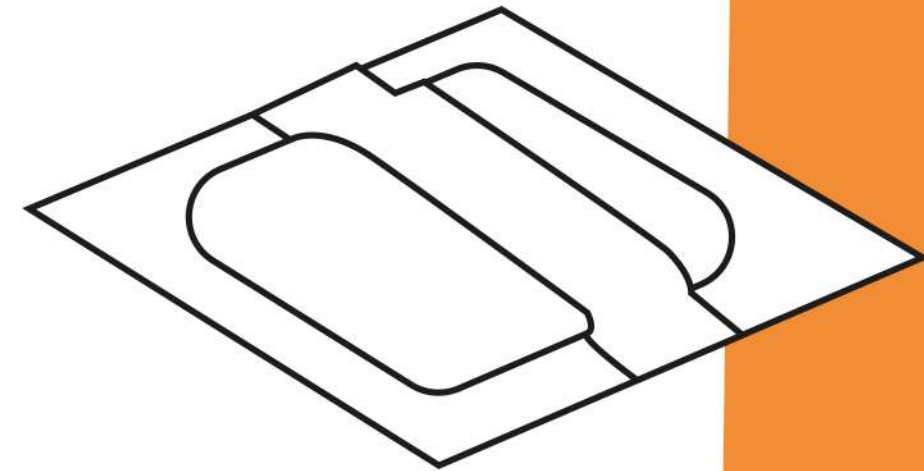

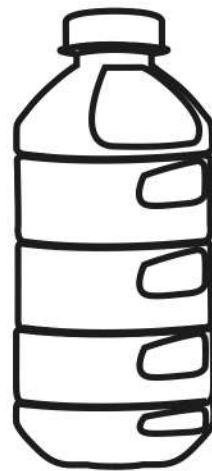

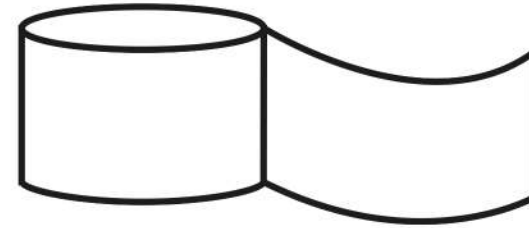
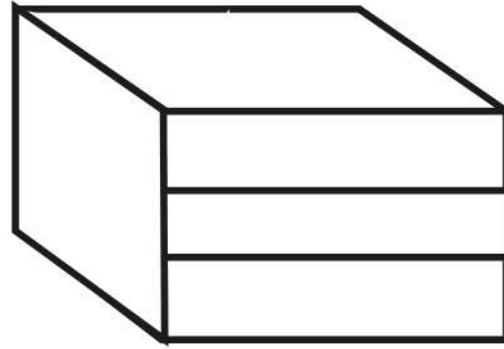

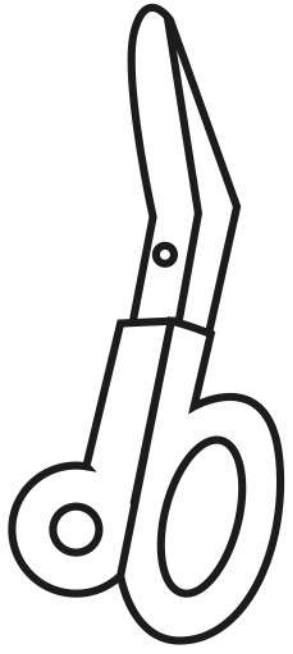


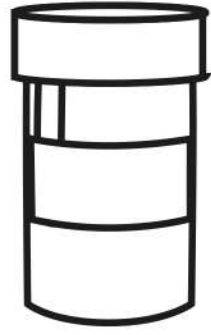
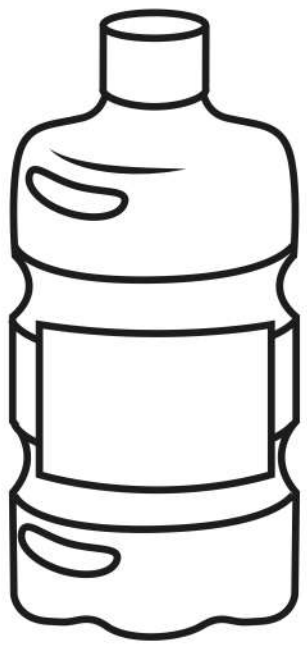
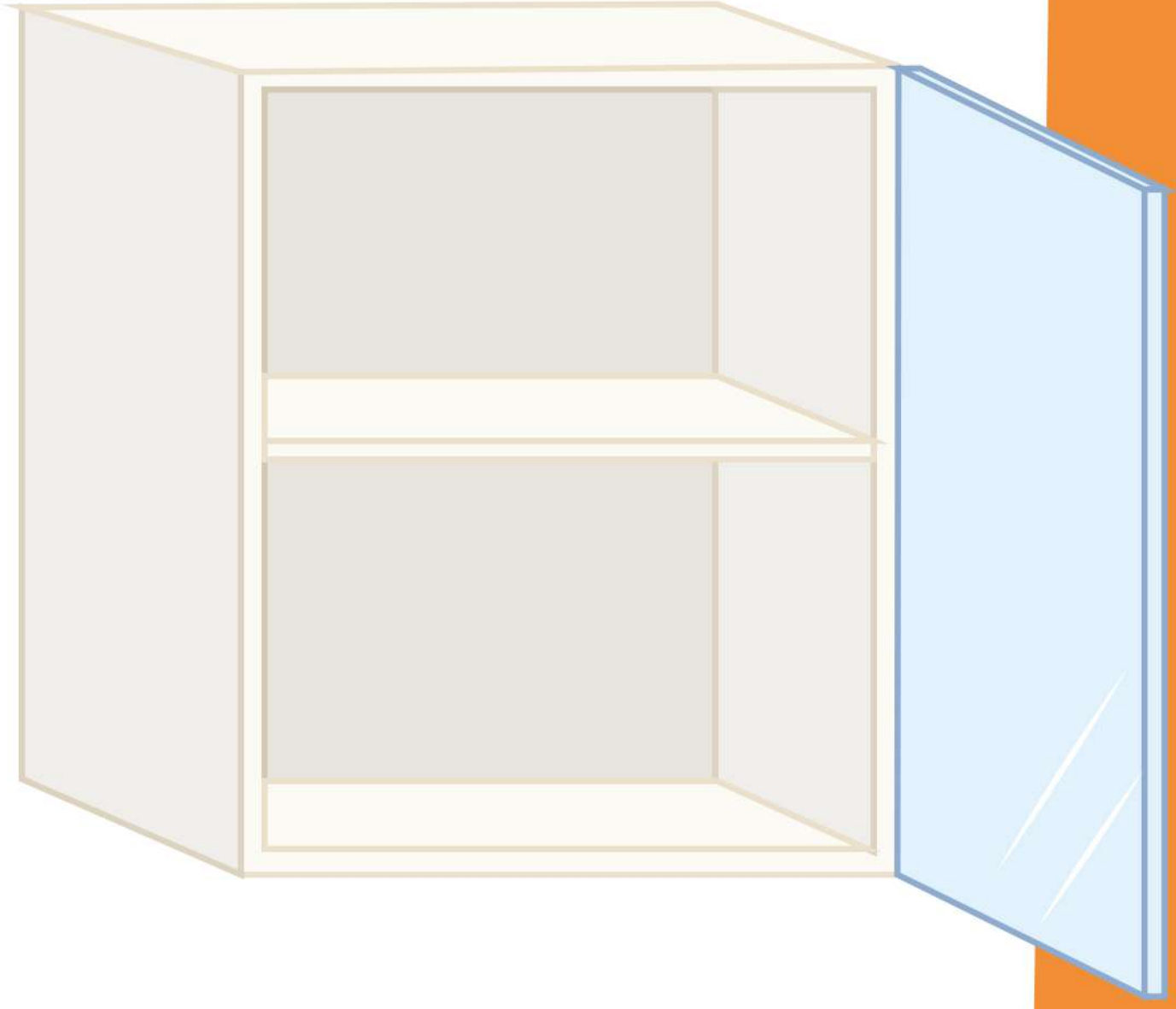
14 - 9 سنة

المركز المرجعي
للإسعافات الأولية



صندوق الإسعافات الأولية

قم بتلوين العناصر التي تدخل داخل
صندوق الإسعافات الأولية



التعرف على حالة الطوارئ والاستجابة لها

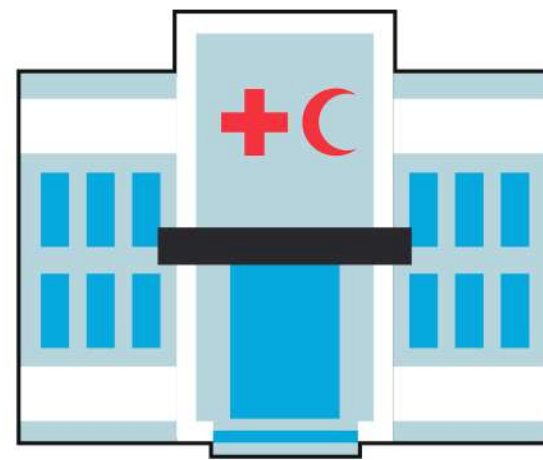
اكتب في المربع الفضي رقم الهاتف الذي يتوافق مع كل مركبة.







رتب الصور بالترتيب الصحيح ، مع مراعاة سلسلة البقاء.
قم بتسمية الخطوات



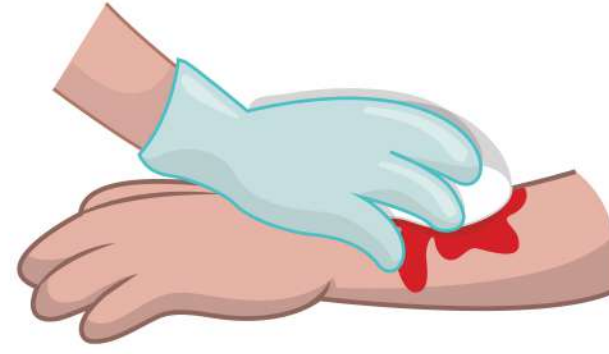
9-14 سنة

النزيف

الجروح والخدوش

الحروق الشائعة

اربط كل موقف بالسهام.



البحث عن الكلمات

ب	ص	س	ذ	ن	ق	ا	ل	ة	ك
ت	ن	ح	ج	ر	ن	ي	و	ق	ث
س	ي	ا	ر	ة	ا	س	ع	ا	ف
ك	ا	ت	ح	ق	ر	ع	ل	م	ش
ي	ب	ق	ن	ي	ق	ث	د	ظ	ا
ن	ز	ي	ف	و	غ	ه	م	ج	ش

ابحث عن 11 كلمة
تتعلق بالموضوع

- جرح
- نزيف
- حرق
- نقالة
- ذراع
- ساق
- سكين
- نار
- دم
- شاش
- سيارة اسعاف


14 - 9 سنة

الإنعاش القلبي الرئوي

السكتة الدماغية

الاختناق وانسداد مجرى الهواء التنفسي





لَوْن بنفس لون الصورة الملونة.



9-14 سنة

التسمم

اكتب اسم كل منتج.
اشطب المنتجات السامة.



المخاطر المتعلقة بالبرودة أو الحرارة

كيف تحمي نفسك من البرودة أو الحرارة ؟ اربط الصور بالأسم



9-14 سنة

المخاطر المتعلقة بالبرودة أو الحرارة

أكمل الجملة بالتدابير الوقائية الموصى بها في كل حالة .



إذا كنا تحت الشمس، فيجب علينا استخدام

إذا كان الجو حارًا جدًا، فإنه يوصى ب

إذا كان الجو باردًا جدًا وتبللت ملابسني، يجب أن أقوم ب



9-14 سنة

لدغات الحشرات عضّات الحيوانات

اربط بالأسهم نوع العضّة/اللدغة التي تتوافق مع كل حيوان/حشرة.

